



TCM
Comunicaciones

Sector Estatal
Comunicaciones

Adherida a



INFORME ANÁLISIS DEL INFORME ANUAL CMT 2011

Informe

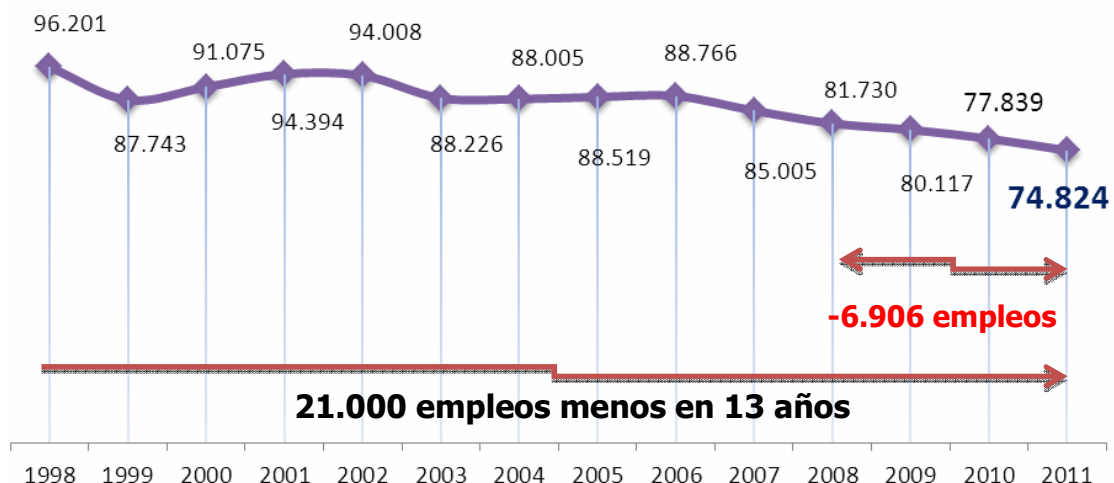
Madrid, 16 de julio de 2012

Como viene siendo costumbre, la Comisión del Mercado de las Telecomunicaciones (CMT) ha publicado el Informe Anual del Sector de las Comunicaciones¹ referente al ejercicio 2011.

Desde **UGT** queremos hacer llegar nuestras conclusiones a la vista de los datos aportados por la CMT, focalizándonos en el aspecto más importante de nuestro punto de vista sindical: el empleo.

El año 2011 fue un año francamente malo para el empleo en nuestro Sector: **con respecto a 2010 se perdieron prácticamente 3.000 puestos de trabajo (un -3,9% interanual)**. Si ampliamos el abanico de análisis, **desde los inicios de la crisis que sacude nuestro país, se han destruido, nada más y nada menos, que 6.900 empleos (periodo 2008-2011)**. En perspectiva, y tomando como referencia la fecha de inicio de la liberalización de las comunicaciones (1998), **en el conjunto de nuestro Sector el número de trabajadores/as se redujo en 21.000 empleos**.

Empleados Sector Comunicaciones 1998-2011

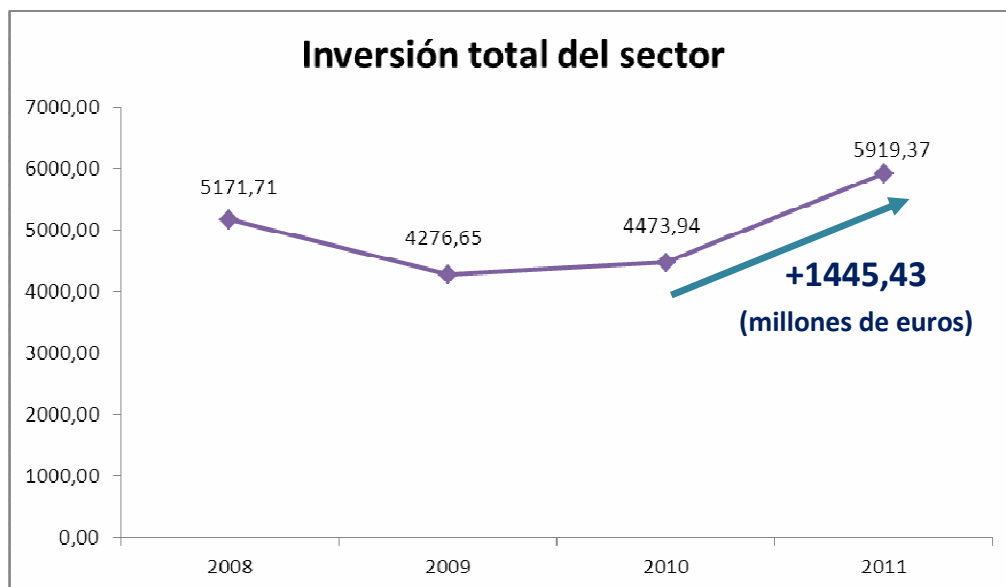
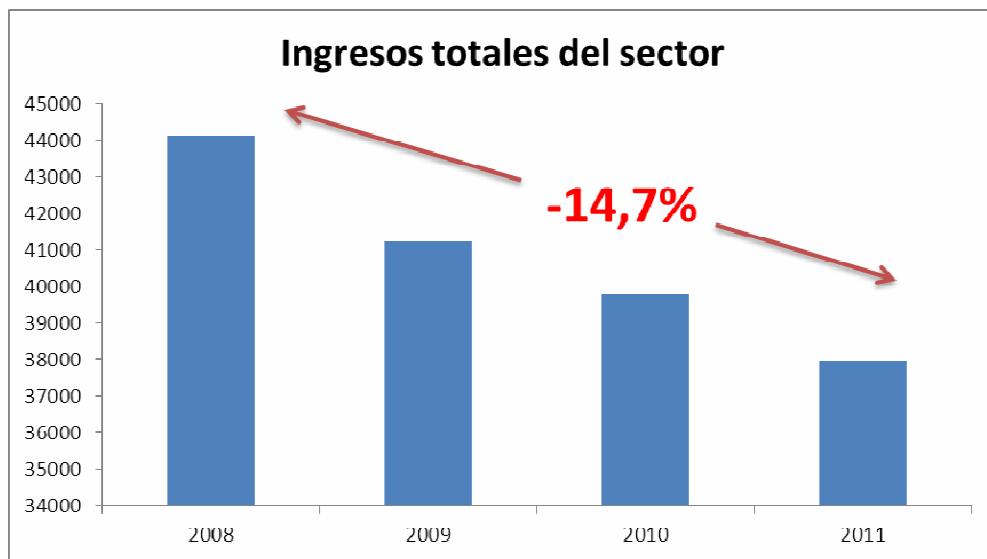


¹ Cabe reseñar que la CMT incluye a RTVE en el Sector de las Comunicaciones, por lo que todos los datos aportados de forma global incluyen a la dicha empresa pública.



Análisis Informe Anual CMT 2011

Con semejantes cifras, debemos preguntarnos los motivos que han devenido en este repunte de la destrucción de empleo en el último cuatrienio. Y con los datos en la mano, la conclusión es que **la competencia sobre precios es el detonador y la responsable de esta eliminación masiva de puestos de trabajo**. Si observamos con detenimiento los siguientes gráficos, vemos la insostenibilidad que acucia al mercado de las telecoms: mientras los ingresos menguan de forma ostensible como resultado de las acciones regulatorias y la reducción insólita de los precios, la inversión aumenta al objeto de mantener a los clientes y ofrecerles productos satisfactorios.

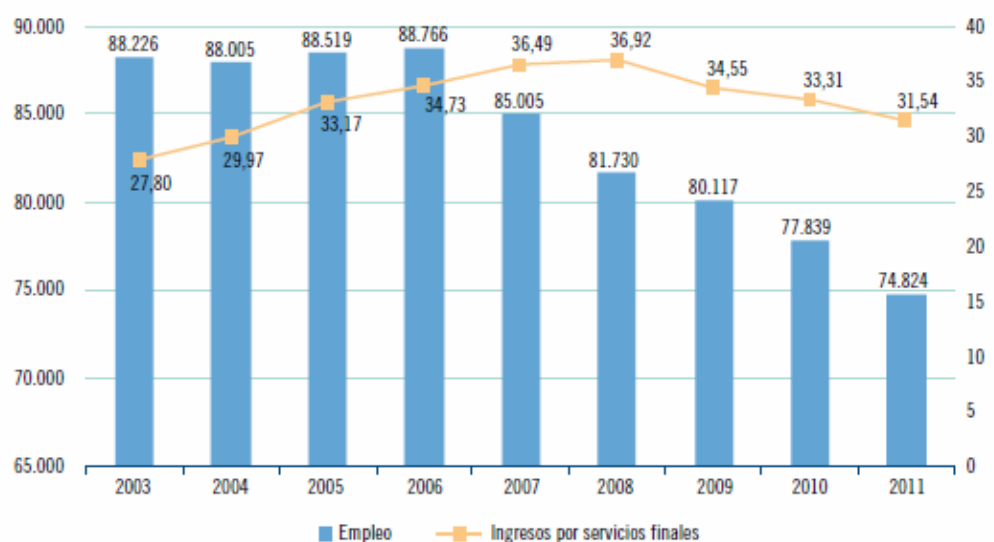




Análisis Informe Anual CMT 2011

La relación es evidente: **la merma de ingresos de nuestras empresas lleva aparejada la destrucción de empleo**. El siguiente gráfico, además de poderosamente significativo, demuestra como a medida que los ingresos disminuyen, los empleos se pierden.

EVOLUCIÓN DEL EMPLEO Y DE LOS INGRESOS POR SERVICIOS FINALES EN EL SECTOR (empleados y miles de millones de euros)



Fuente: CMT

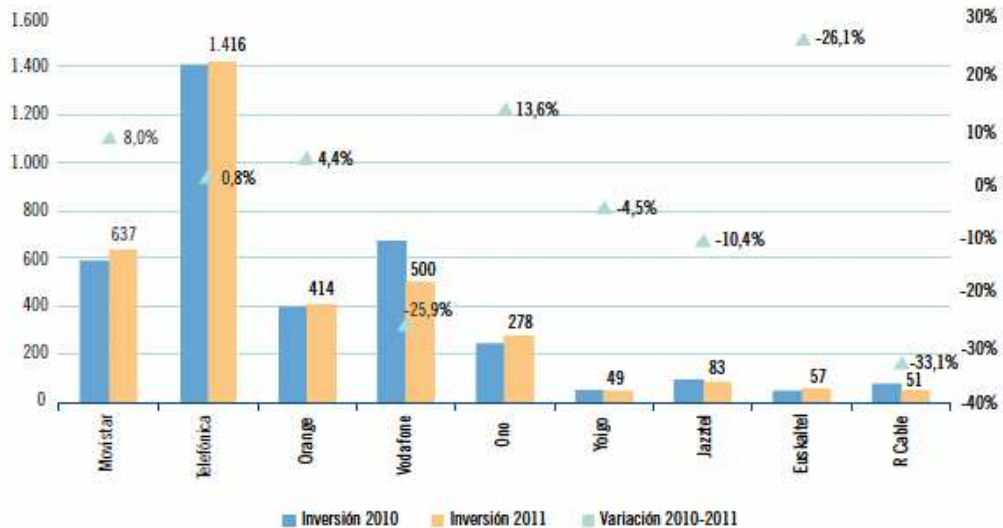
Si a esta demostración práctica se le añaden los ratios de inversión, que aumentan paulatinamente, el escenario es muy poco alentador.

Sin embargo, en este momento es necesario hacer un inciso: la inversión no es lineal entre los operadores. De esta forma, los operadores de mayor tamaño (y por tanto, aquellos que apuestan por las infraestructuras), de media, invierten mucho más en proporción, como se observa en esta imagen (datos oficiales de la CMT).



Análisis Informe Anual CMT 2011

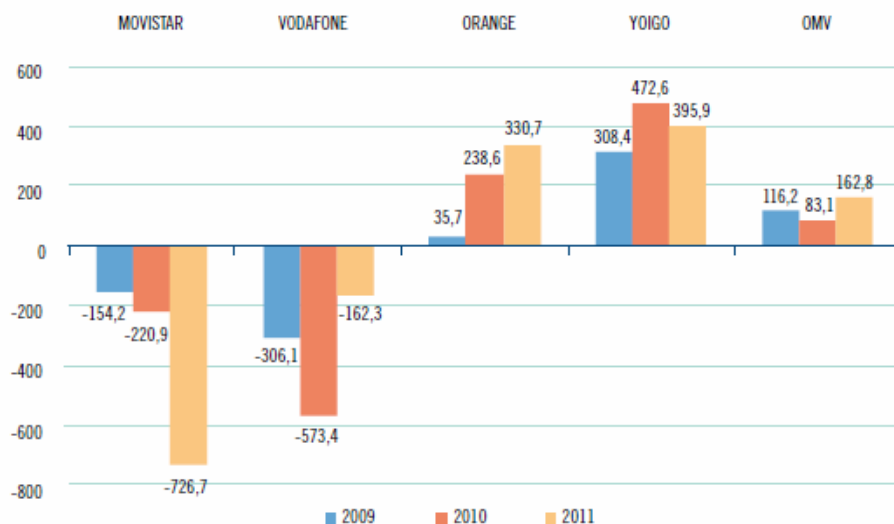
INVERSIÓN POR OPERADOR (EXCLUIDO ESPECTRO) Y TASA DE VARIACIÓN (millones de euros y porcentaje)



Fuente: CMT

Pero esta inversión en infraestructuras no conlleva, por lo general, mejora de los balances, más bien al contrario: aquellos que apuestan por la competencia de precios y no por la de infraestructuras salen beneficiados. Como muestra este dato:

SALDO NETO DE PORTABILIDAD POR OPERADOR (miles de líneas)



Fuente: CMT



TCM
Comunicaciones

Sector Estatal
Comunicaciones

Análisis Informe Anual CMT 2011

Por todo ello, en **UGT** nos reafirmamos en nuestra propuesta: hay que cambiar el modelo de nuestro Sector. Necesitamos, imperiosamente un cambio inmediato de la regulación, garantías de seguridad jurídica que prime el retorno de la inversión y, sobre todo, un modelo sostenible de competencia en infraestructuras que genere una constante generación de empleo.